


**МИНИВЭН СОБОЛЬ NN**  
A13S12-1722-56-C01-55-00-000


4 382 000,00 ₽


Цвет: Чёрный (1 слой) 





### ОСНОВНЫЕ ХАРАКТЕРИСТИКИ

 Колесная база  
3005

 Количество мест  
1+6

 Тип привода  
4x2

 Тип топлива  
Дизель

 Полная масса  
3500

### ОПЦИИ

1-сл.

Включено

ЭЛЕКТРОПРИВОД БОКОВЫХ ЗЕРКАЛ ЗАДНЕГО ВИДА

Включено

АККУМУЛЯТОРНАЯ БАТАРЕЯ С ПОВЫШЕННЫМ РЕСУРСОМ

Включено

ПОДРЕССОРЕННОЕ СИДЕНЬЕ ВОДИТЕЛЯ С ПОДОГРЕВОМ

Включено

ПРОТИВОТУМАННЫЕ СВЕТОДИОДНЫЕ ФАРЫ

Включено

ПОДОГРЕВ ВЕТРОВОГО СТЕКЛА

Включено

6МКПП

Включено

СИДЕНЬЕ ПАССАЖИРА ОДНОМЕСТНОЕ С ОБОГРЕВОМ "ЛЮКС"

Включено

АВТОМОБИЛЬ ДЛЯ РЕАЛИЗАЦИИ НА ТЕРРИТОРИИ РФ

Включено

## ХАРАКТЕРИСТИКИ

### ГАБАРИТЫ

Колесная база, мм

3005

Колея передних колес, мм

1750

Колея задних колес, мм

1750

### ТРАНСМИССИЯ

Коробка переключения передач

механическая

Число передач

6

Сцепление

сухое, однодисковое, с гидравлическим приводом

### ДВИГАТЕЛЬ

Наименование двигателя

G51C

Экологический класс

Евро-5

Описание двигателя

четырёхтактный, с воспламенением от сжатия

Тип топлива

Дизель

Подача топлива

Впрыск топлива под давлением

Степень сжатия

17,5

Объем двигателя, куб. см

2499

Количество цилиндров и их расположение

4, рядное

Мощность двигателя, л.с. / кВт.

150 / 110

Крутящий момент, Н\*м

420

Блок управления двигателем

MD1

### ПОДВЕСКА

Передняя подвеска

независимая, на поперечных рычагах, пружинная, с телескопическими амортизаторами, со стабилизатором поперечной устойчивости

Задняя подвеска

зависимая, на продольных полуэллиптических рессорах, с телескопическими амортизаторами, со стабилизатором поперечной устойчивости

## ШИНЫ

Размерность шин

235/65R16C

Скоростная категория шин

N (140 км/ч)

Индекс несущей способности шин

115/-

## ОБЩЕЕ

Базовое оснащение

устройство вызова экстренных оперативных служб с ручным включением и автоматическим срабатыванием при опрокидывании; дневные ходовые огни; места, оборудованные для установки огнетушителя и аптечки первой помощи; электронное противоугонное устройство, система "Start/Stop";

Компоновка

полукапотная

Количество мест

1+6

Количество дверей

4

Кабина (Кузов)

фургон, цельнометаллический, установлен на раме

Категория транспортного средства

M1 - Транспортные средства, используемые для перевозки пассажиров и имеющие, помимо места водителя, не более 8 мест для сидения

## МАССА

Полная масса, кг

3500

Максимальная нагрузка на переднюю ось, кг

1650

Максимальная нагрузка на заднюю ось, кг

2400

## ТОРМОЗНАЯ СИСТЕМА

Основной тормоз

гидравлический двухконтурный привод с диагональным разделением, с вакуумным усилителем, с АБС. Тормозные механизмы всех колес дисковые

Стояночный тормоз

электромеханический привод к специальным барабанным тормозным механизмам задних колес

## ПРИВОД

Тип привода

4x2

Вид привода

Задний

Ошиновка

Односкатная

## ИНФОРМАЦИЯ И ТАБЛИЧКИ

Места расположения VIN

На табличке изготовителя; На наружной передней панели передка кабины, под капотом с правой стороны по ходу движения

Места расположения таблички изготовителя

На задней стойке проема правой двери кабины

Места расположения номера двигателя

на блоке цилиндров двигателя слева

## ВЫХЛОПНАЯ СИСТЕМА

Система выпуска и нейтрализации газов  
глушитель, нейтрализатор, совмещенный с  
фильтром твердых частиц

## РУЛЕВОЕ УПРАВЛЕНИЕ

Рулевой механизм

С гидроусилителем